

2026 

PITZTAL
GLETSCHER
RIFFLSEE

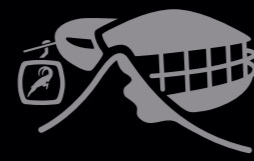
ALPINER FREIRAUM –
PITZTALER GLETSCHER
& RIFFLSEE



Kinder
bis
8 Jahre
gratis.

PITZTALER-GLETSCHER.AT



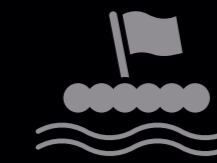


PITZTALER GLETSCHER
DAS DACH TIROLS

- ☞ Café 3440 - Österreichs höchstes Kaffeehaus mit Aussichtsplattform und leichter Wanderung zum Gletscherkino
- ☞ Kapelle des Weißen Lichtes
- ☞ Geführte Gletscherwanderungen



Kapelle
des weißen
Lichtes



RIFFLSEE
KRAFTPLATZ AM BERGSEE

- ☞ Europas höchste Floßfahrt
- ☞ Seerundwanderung
- ☞ Sunna Alm - Restaurant mit Aussicht



Für alle, die
staunen wollen.


Tirols höchste Aussicht



1 Café 3440 – Höchster Aussichtspunkt Österreichs.

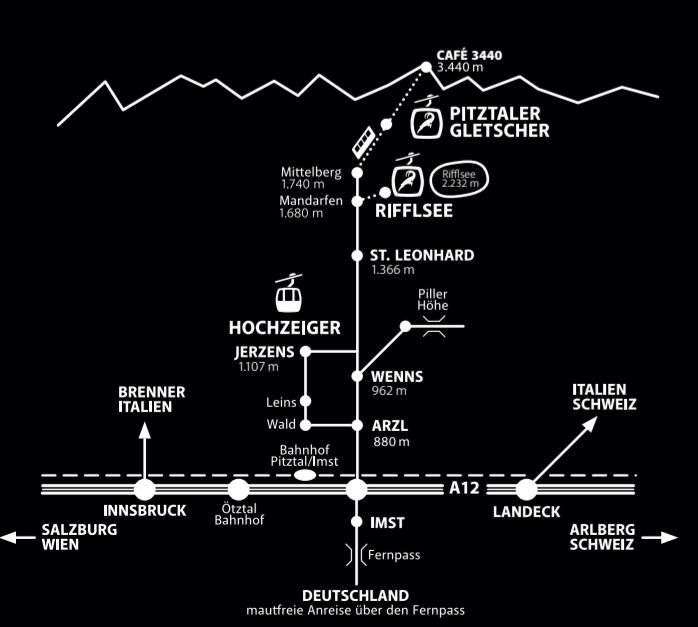
TIPP // WILDSPITZTOUR
Jeden Freitag um 7.00 Uhr
Bergsteigerfrühfahrt mit
dem Gletscherexpress.
(nur bei guter Witterung)




Alle Infos im Bergführerbüro
+43 5413 20366

DIE LAGE



IM DETAIL



Erlebe den Pitztaler Gletscher & Riffelsee auch auf   

Naturjuwel Riffelsee



Gletscher
Erlebnis





ALPNER FREIRAUM PITZTALER GLETSCHER DAS DACH TIROLS

- CAFÉ 3440: HÖCHSTER AUSSICHTSPUNKT ÖSTERREICHS**
Höchstes Café und Konditorei Österreichs // Hier musst Du gewesen sein!
- KAPELLE DES WEISSEN LICHTS** Sakrales Kunstwerk am Pitztaler Gletscher aus Carrara-Marmor – einem der bekanntesten und hochwertigsten Natursteine der Welt.
- KAPellenWEG** Leichter Meditationsweg um die Kapelle des Weißen Lichts. Dauer: 15 Minuten
- GLETSCHERTAG – WANDERUNG IM EWIGEN EIS***
Jeden MI und SA // Treffpunkt 10.15 Uhr Bergstation Gletscherexpress. Dauer: 3 Stunden // Kosten € 10,00. Die Teilnehmerzahl ist limitiert. Voranmeldung über den Tourismusverband Pitztal. Tickets können am jeweiligen Tag an der Kassa im Gletscherrestaurant Kristall erworben werden.
- GLETSCHERWANDERUNG BRAUNSCHWEIGER HÜTTE**
Tourentipp // Wanderung durch das ewige Eis zur Braunschweiger Hütte. Mehr Infos beim Tourismusverband Pitztal. Dauer: 5 Stunden
- GIPFELTOUR WILDSPITZE*** Jeden FR geführte Gruppentour mit Bergführer // Treffpunkt 06.45 Uhr Talstation Gletscherexpress. Frühfahrt um 07.00 Uhr für Deinen Gipfelsieg (nur bei guter Witterung). Dauer: 6 bis 8 Stunden
- GIPFELTOUR MITTAGSKOGEL – DEIN LEICHTER 3000ER**
Tourentipp // Wanderung auf den 3.162 m hohen Mittagskogel. Dauer: 3 Stunden
- GLETSCHERSTEIG 3440** Auffahrt ins Café 3440 und anschließend Abstieg zum Taschachhaus. Retour mit dem Mountainbike. Dauer: 5 Stunden Bike Hotline +43 660 755 84 83
TIPP Gletscherkino 3.440 m mit Aussicht
- HÖCHSTES GEOCACHING EUROPAS** Am DACH TIROLS befindet sich der höchste Cache.
- ES-ABKÜRZUNG** Wer auf dem E5 im Pitztal unterwegs ist, kann mit dem Gletscherexpress die Tour um ca. 1 Stunde abkürzen und rund 400 Höhenmeter einsparen.
- GLETSCHERKINO 3.440 M** Nimm Platz auf 3.440 Höhenmetern und genieße Tirols höchstes Kino inmitten der Pitztaler Gletscherwelt. Jeden Tag ein bildgewaltiger Film in HD und Natur.
HINWEIS Letzte Talfahrt Wildspitzbahn um 15.45 Uhr. Gehzeit 20 Minuten.

RIFFLSEE DER TÜRKISBLAUE BERGSEE

- BERGRESTAURANT SUNNA ALM** Dein Wohnzimmer am See. Im großzügigen Bergrestaurant kannst Du regionale Speisen und Köstlichkeiten mit Blick auf den Bergsee genießen.
- RUNDWANDERWEG RIFFLSEE** Familientauglich mit Kinderwagen. Dauer: 1 Stunde
- FLOSSFAHRT AM RIFFLSEE** Europas höchste Floßfahrt auf 2.232 m von 01.07. bis 31.08.2026 // Termine sowie Abfahrtszeiten siehe Homepage // pitztaler-gletscher.at/floss
- FULDAER HÖHENWEG** Von der Bergstation Riffelseebahn geht es zuerst zu Fuß zum Taschachhaus. Anschließend über die Gletschermoräne zur Materialseilbahn. Nach telefonischer Anmeldung kann man sich Mountainbikes für den Retourweg nach Mandarfen ausleihen. Dauer: 5 Stunden Bike Hotline +43 660 755 84 83
- AUF DER SUCHE NACH PITZIS FREUND** Spannendes Kinderrätsel rund um den Riffelsee mit Urkunde und Belohnung in der Sunna Alm.
- GEOCACHING AM BERGSEE** In der Bergwelt des Riffelsees ist ein weiterer Cache versteckt // finde ihn!
- TRAILRUNNING AM RIFFLSEE** Ideales Laufgebiet für individuelle Laufstrecken zum Bergsee für Trailrunner // Lauf Dich frei. **EVENT-TIPP:** Trail-running Event für alle Könnertufen „Salomon Pitz Alpine Glacier Trail“ vom 31.07. bis 02.08.2026. Alle Infos unter www.pitz-alpine.at
- PANORAMASTEIG** Wanderung ins Tal über den Panoramasteig zur Taschachalm, weiter nach Mandarfen. Dauer: 1,5 Stunden
- WANDERUNG ZUM PLODER SEE** Vorbei am Riffelsee wandert man hinein ins Wurmtal. Leicht bergauf und am halben Weg retour, befindet sich am höchsten Punkt der Plodersee. Dauer: 4 Stunden

IM TAL TIROLS SCHÖNSTER TALABSCHLUSS

- SAGENWEG** Interessante Wanderung: Auf dem Weg zur Gletscherstube wird die Sagenwelt des Pitztals näher gebracht. Familientauglich // Dauer: ab Mittelberg 30 Minuten
- STEINSKULPTURENWEG** Rund um Mandarfen stehen verschiedene Steinskulpturen, die anlässlich der internationalen Steinbildhauer-Symposien entstanden sind. Dauer: 1 Stunde
- TRAIL RUNNING PARKUHR** Der Park mit 8 Stationen beim Hotel Vier Jahreszeiten bietet ein optimales Training in den verschiedensten Bereichen.
- STEINBOCKZENTRUM** Im Tiroler Steinbockzentrum erfährst Du alles rund um die Wiederansiedlung des Steinbocks im Pitztal.
- KLETTERROUTEN** Finde Deine Line mit Gletscherblick // Klettern im schönsten Talabschluss Tirols

* Die angeführten Wanderungen sind über die Bergführervereinigung Pitztal buchbar. Anmeldung am Vortag der Tour bis 17 Uhr erforderlich! Details zu den Touren und Ausrüstung bei Anmeldung unter info@bergführervereinigung-pitztal.com oder T +43 5413 20366

SPARTIPP

1 Skipass, 4 Skigebiete
138 Pistenkilometer
6x über 3.000 m

EVENTTIPP

SO 09 AUG //
Genussmarkt am Riffelsee

KULTURTIPP

Kapelle des
weißen Lichts

ERLEBNISTIPP

Auf den Spuren
des Eises.

TOURENTIPP

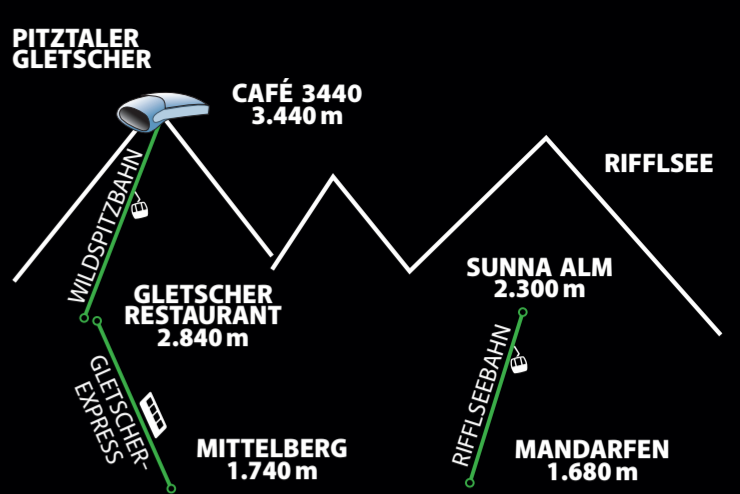
Pitztaler Gletschersteig
3440

AUSFLUGSTIPP

Aussichtspunkt
Gletscherkino 3.440 m

TICKETS & PREISE 2026

Fußgänger können die Bergwelt mit folgenden Bahnen entdecken:



TAGESTICKETS

	ERWACHSENE	KINDER	
Einzelfahrt	1 Bahn	26,00	16,00
Berg- & Talfahrt	1 Bahn	34,00	20,00
Fußgänger ABO eine tägliche Berg- & Talfahrt	3 Bahnen 1 Tag	60,00	36,00

GLETSCHER CARD

- Uneingeschränkte Nutzung für vier Bergbahnen und eine Gletscherstraße
- PITZTALER GLETSCHER** zum höchsten Kaffeehaus Österreichs
- RIFFLSEEBAHN** zum höchsten Naturbergsee Österreichs.
TIPP // Floßfahrt am Riffelsee
- KAUNERTALER GLETSCHERSTRASSE** Gültig 20.06. bis 25.09.2026
Riffelsee ab 26 JUN
Pitztal Gletscher ab 03 JUL
- KARLESJOCHBAHN** am Kaunertaler Gletscher
- SOMMERBERG FENDELS** mit Abenteuerspielplatz & Mountaintart

	ERWACHSENE	KINDER
3 in 4 Tage	72,00	43,00
6 in 7 Tage	87,00	52,00

JAHRGÄNGE & INFOS

- ERWACHSENE** Jahrgang 2010 und älter
- KINDER** Jahrgang 2011 bis 2017
- BAMBINI** Jahrgang 2018 und jünger gratis (Bearbeitungsgebühr € 2,00)
- INVALIDEN** Kindertarif ab 60% mit gültigem Invalidenausweis
- LICHTBILDAUSWEIS FÜR ERMÄSSIGTE TICKETS OHNE AUSNAHME ERFORDERLICH!**
- REISEGRUPPEN** ab 20 zahlenden Gästen 10% Ermäßigung – Karten müssen gesammelt gekauft und bezahlt werden. Busfahrer und Reiseleiter fahren gratis.
- HUNDE** willkommen – Transportkosten € 5 pro Hund/Tag bzw. € 10 pro Hund/6 Tage. Hunde dürfen leider nicht in unsere Restaurants!
- HINWEIS** Die Tickets sind personenbezogen und nicht übertragbar! Preisänderungen und Irrtümer vorbehalten. Alle Preisangaben in Euro inkl. MwSt.! Es gelten die Allgemeinen Geschäftsbedingungen der Pitztaler Gletscherbahn GmbH & Co KG

ÖFFNUNGSZEITEN

- PITZTALER GLETSCHER** ab 03.07.2026 täglich
- GLETSCHEREXPRESS** von 8.40 bis 16.20 Uhr
- FREITAG** // Bergsteigerfrühfahrt um 7.00 Uhr (nur bei guter Witterung // Infohotline +43 5413 86288)
- WILDSPITZBAHN** von 9.00 – 15.45 Uhr
- KASSA PITZTALER GLETSCHER** von 8.00 bis 16.20 Uhr
- FREITAG** // Bergsteigerfrühfahrt um 6.45 Uhr
- GLETSCHERRESTAURANT KRISTALL** von 8.30 bis 16.15 Uhr
- CAFÉ 3440** von 9.30 – 15.30 Uhr
- RIFFLSEE** ab 26.06. bis 04.10.2026* täglich *ab 21.09.2026 kein Bahnbetrieb bei schlechtem Wetter
- RIFFLSEEBAHN** von 8.40 bis 16.20 Uhr
- KASSA RIFFLSEE** von 8.00 bis 16.20 Uhr
- RESTAURANT SUNNA ALM** von 8.45 bis 16.00 Uhr

KONTAKT

PITZTALER GLETSCHERBAHN GMBH & CO KG
Mittelberg 103 // 6481 St. Leonhard im Pitztal, Austria
BERGBAHN RIFFLSEE
Mandarfen 89 // 6481 St. Leonhard im Pitztal, Austria
T +43 5413 86288
pitztal@tirolgletscher.com
pitztaler-gletscher.at
Dein Sommerfolder wurde auf einem nachhaltigen Papier gedruckt. Weil's unsere Natur ist!

TIROLS SCHÖNSTER TALABSCHLUSS

HINWEIS
Die obere Grafik dient nur zur Orientierung. Genaue Beschreibung und eine detaillierte Karte ist in der Pitztal Alpenwelt Wanderkarte (A058) zu finden. Erhältlich an den Kassen Pitztaler Gletscher und Riffelsee! Preis: € 11,00

- Infobüro
- Seilversicherung
- Hütte
- Wanderweg
- Wanderweg leicht
- Ticketautomat
- Wasserfall
- Hütte mit Übernachtung
- Wildspitztour, nur mit Bergführer empfohlen! Info/Buchung: T +43 5413 20366
- Wanderweg mittel
- Floß
- Aussichtsplattform
- geeignet für Kinderwagen
- Mountainbike Strecke
- Bike-Verleih
- Wanderweg schwer



TIROLS HÖCHSTES FRÜHSTÜCK IM CAFÉ 3440

- Genieße ein reichhaltiges, regionales Frühstück mit einem Glas Sekt in luftiger Höhe. Kaffee und Tee soviel Du magst.
- Vom 04.07. bis 15.10.2026 jeweils donnerstags und samstags kann man im Café 3440 genussvoll frühstücken.
- Bergfahrt um 09.00 Uhr ab Talstation Gletscherexpress.

	ERWACHSENE	KINDER
Frühstück	48,00	27,00
Frühstück + Berg- & Talfahrt	85,00	50,00

Preise pro Person. Kinder bis 8 Jahren laden wir zum Frühstück ein.
BUCHUNG FRÜHSTÜCK 2 Tage im Voraus online unter pitztaler-gletscher.at/fruehstueck



RIFFLSEE EUROPAS HOCHSTE FLOSSFAHRT

Die Riffelseebahn führt von Mandarfen direkt zur Sunna Alm und zum Riffelsee. Ob Spaziergang oder Floßfahrt – hier erlebst du den Bergsee aus nächster Nähe. Das 140 m² große Holzfloß mit Elektromotor bietet faszinierende Ausblicke vom Wasser aus.

INFOS // Floßfahrten 01.07. bis 31.08.2026. Abfahrtszeiten siehe Homepage. Fahrtdauer: 45 Minuten. Getränke am Floß erhältlich. Bei schlechter Witterung findet die Floßfahrt nicht statt. Infohotline: +43 5413 862 88

	ERWACHSENE	KINDER
Floßfahrt	19,00	11,00
Floßfahrt + Berg- & Talfahrt	38,00	23,00

Preise pro Person. Kinder bis 8 Jahren laden wir zur Floßfahrt ein. Tickets erhältlich an der Ticketkassa Riffelseebahn, an der Kassa im Restaurant Sunna Alm oder direkt beim Floß vor der Fahrt.

CAFÉ 3440 FÜR ALLE, DIE STAUNEN WOLLEN

Das Café 3440 in der Bergwelt des Pitztaler Gletschers ist einzigartig. Es ist der höchste, mit der Seilbahn erreichbare Aussichtspunkt Österreichs. Mit dem Gletscherexpress und der Wildspitzbahn gelangt man sicher und mühelos vom Tal bis auf den Gipfel des Hintere Brunnenkogels auf 3.440 Metern Seehöhe. Geschützt, wie in einem Logenplatz und dennoch mit freiem Blick auf die vergletscherte Welt der Ötztaler Alpen, kann man die ausgewählten, kulinarischen Köstlichkeiten in diesem besonderen Ambiente genießen. Kaffeespezialitäten, hausgemachte Torten oder ein Frühstück in schwindelerregender Höhe. Dank der südsüdlichen Glasfront und der freischwebenden Sonnenterrasse wirken die schneebedeckten Gipfel zum Greifen nah.

